

Manual de Instrucciones TVP



Felicitaciones – Usted ha comprado un banco de pruebas SAUTER. Le deseamos mucho placer con nuestro producto de calidad y de gran funcionalidad. Para cualquier consulta, deseo o sugerencia no dude en ponerse en contacto con nuestra casa

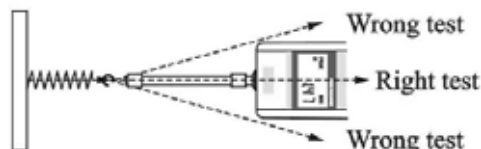
1. Volumen de entrega

- SAUTER TVP
- Ganchos variosos

2. Atención

Mediciones de fuerza incorrectas pueden resultar en heridas serias de personas y pueden causar danos de objetos. Sólo personal debidamente capacitado debe manejar y cuidar estos aparatos .

Evitar de todas maneras que por el banco de pruebas el dinamometro esté expuesto a cargas que excedan la máxima carga prevista para el dynamometro teniendo en cuenta una eventual tara (hay que deducir este peso). Sobrecargas podrían averiar el medidor.



3. Datos tecnicos

Carga maximal admisible: 500 Newton

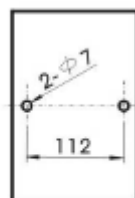
Peso propio: 10,5 kg

altura minimal del carro a la placa de base: 115 mm

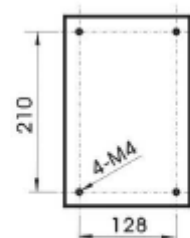
altura maximal del carro a la placa de base: 318 mm

Altura : 420 mm / Longitud 233 mm / Latitud: 150 mm

Placa de base



Vertical Install(1)



Vertical Install(2)

4. Adaptación del instrumento de medido

Por medio de tornillos M 3

Manual de Instrucciones TVP

5. dibujo
medidas en milímetros (mm)

