



KERN & Sohn GmbH


Ziegelei 1
D-72336 Balingen
e-Mail: info@kern-sohn.com

Тел.: +49-[0]7433- 9933-0
Факс: +49-[0]7433-9933-149
Интернет: www.kern-sohn.com

Инструкция по эксплуатации Карманные весы

KERN TCE

Версия 1.0
11/2004
RUS



TCE-BA-rus-0410



KERN TCE



Version 1.0 11/2004

Инструкция по эксплуатации Карманные весы


1. Технические данные

- Диапазон взвешивания: 200 г
- Цена деления d: 0,1 г
- Условия эксплуатации: 10 – 30 °С
Влажность воздуха макс. 85%
(не конденсируемая)
- Питание током: Батареи 2 x LR44

2. Управление

- Нажмите на кнопку включения  На весах кратковременно выводится „8888“ и сменяется на „0“.
- Положите взвешиваемый материал на платформу весов; на дисплее появится вес в г.
- С помощью кнопки тары  индикатор весов можно установить на „0“.

3. Юстировка

- Кнопка тары  Удерживайте нажатой в течение 3 секунд, пока не выведется „CAL“.
- Отпустите кнопку включения; дисплей выводит „100“.
- Уложите эталонный груз 100 г (класс точности M3).
- Дисплей переключается на „F“; Юстировка завершена.
- При другой индикации юстировка оказалась неудачной. Повторите процедуру юстировки.

4. Важные указания

- Не перегружайте весы (при перегрузке появляется сообщение об ошибке „E“).
- При появлении электромагнитных полей возможны большие отклонения. Тогда смените место установки.
- Избегайте высокой влажности воздуха, паров и пыли, так как весы негерметичны. Не допускайте прямой контакт весов с жидкостью. Она может попасть в измерительный механизм.
- не оставляйте надолго груз на платформе весов
- Никогда не эксплуатируйте весы во взрывоопасных помещениях, так как они не имеют взрывозащиты в серийном исполнении.
- Регулярно проверяйте весы с помощью внешних эталонных грузов (см. 3.).
- **Действие гарантии прекращается в случае вскрытия весов.**