

Instrukcja obsługi stanowiska pomiarowego TVM

!! Attention – this is not an official SAUTER manual – there may be differences to your instrument – please take the English manual as reference !!

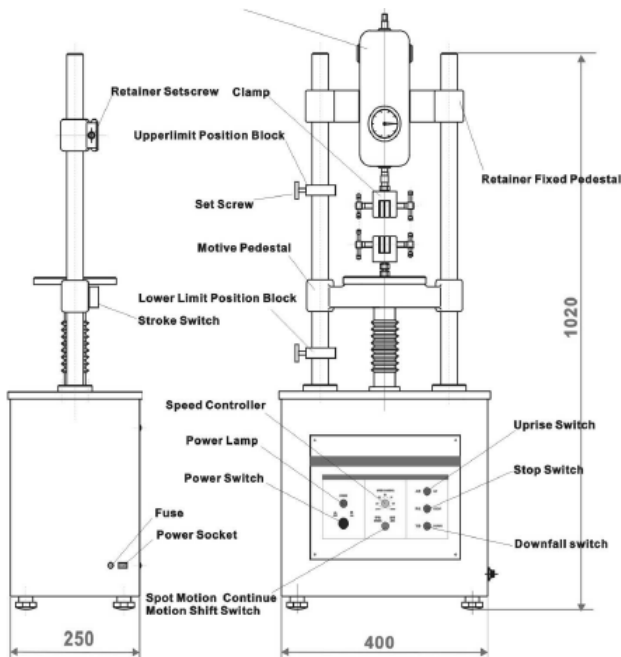


Gratulujemy zakupu stanowiska pomiarowego SAUTER. Życzymy wiele radości z użytkowania wysokiej jakości systemu pomiarowego o szerokim zakresie funkcji. W razie pytań, życzeń lub pomysłów innowacyjnych jesteśmy do Państwa dyspozycji.

1. Zawartość dostawy

- SAUTER TVM
- Różne typy haków

2. Rysunki i wymiary (w mm)



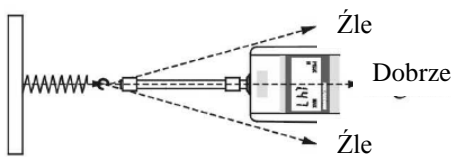
Instrukcja obsługi stanowiska pomiarowego TVM

!! Attention – this is not an official SAUTER manual – there may be differences to your instrument – please take the English manual as reference !!

3. Wskazówki ostrzegawcze

Nieprawidłowo przeprowadzone pomiary siły mogą spowodować obrażenia osób oraz szkody rzeczowe i z tego względu mogą być wykonywane wyłącznie przez osoby przeszkolone i doświadczone.

W szczególności należy unikać sytuacji, w których na stanowisko pomiarowe działają siły, które przekraczają maks. obciążenie stanowiska lub przyrządu pomiarowego lub poprzez stanowisko oddziałują nieosiowo na przyrząd.



4. Dane techniczne

Maksymalne obciążenie dopuszczalne: 5000 N

Maks. dł. drogi pomiaru:	214 mm (zabezpieczenie elektr. wył. krańcowym)
Prędkość przesuwu:	0 do 240 mm / min
Natężenie prądu	3 A
Bezpiecznik obwodu gł.	3 A
Bezpiecznik sterowania	0,5 A
Temp. robocza	10 do 30 °C

5. Obsługa

Włączenie urządzenia


Justowanie górnego i dolnego pierścienia zabezpieczającego.

Wybór między opcją „Spot Motion“ (przesuw ręczny) i „Continoues Motion“ (przesuw stały)

Wybór prędkości przesuwu przy pomocy opcji „Speed dial“.

6. Przymocowanie instrumentów pomiarowych

Instrumenty pomiarowe przymocowuje się przy pomocy 4 śrub M 6.




2012: M10→ M12

Instrukcja obsługi stanowiska pomiarowego TVM

!! Attention – this is not an official SAUTER manual – there may be differences to your instrument – please take the English manual as reference !!

WYMIARY SZCZEGÓŁOWE



Ciężar własny: 58 kg
 Opakowanie: skrzynka
 drewniana

Instrukcja obsługi stanowiska pomiarowego TVM

!! Attention – this is not an official SAUTER manual – there may be differences to your instrument – please take the English manual as reference !!



SAUTER GmbH
D-72336 Balingen
E-Mail: info@sauter.eu

Tel: 0049-[0]7433-9933-0
Fax: 0049-[0]7433-9933-149
Internet: www. sauter.eu

Konformitätserklärung


Declaration of conformity for apparatus with CE mark
Konformitätserklärung für Geräte mit CE-Zeichen
Déclaration de conformité pour appareils portant la marque CE
Declaración de conformidad para aparatos con marca CE
Dichiarazione di conformità per apparecchi contrassegnati con la marcatura CE

- English** We hereby declare that the product to which this declaration refers conforms to the following standards.
- Deutsch** Wir erklären hiermit, dass das Produkt, auf das sich diese Erklärung bezieht, mit den nachstehenden Normen übereinstimmt.
- Français** Nous déclarons avec cela responsabilité que le produit, auquel se rapporte la présente déclaration, est conforme aux normes citées ci-après.
- Español** Manifestamos en la presente que el producto al que se refiere esta declaración está de acuerdo con las normas siguientes
- Italiano** Dichiariamo con ciò che il prodotto al quale la presente dichiarazione si riferisce è conforme alle norme di seguito citate.

TEST STAND: SAUTER TVM, TVM-N, TVO

Mark applied	EU Directives	Standards
CE		EN 61326:1998+A1:1998+A2:2001

Date: 15.09.2011

Signature: 
SAUTER GmbH
Management

SAUTER GmbH, Ziegelstr. 1, 72336 Balingen, Tel: +49 (0) 7433 99330, Fax: +49 (0) 7433 9933149
