

KERN elektroninių svarstyklių, išskyrus kranines svarstyklas ir pakabinamas svarstyklas

Sutrumpinta aptarnavimo instrukcija



Detali informacija, žiūrėk aptarnavimo instrukciją kitomis kalbomis (pvz. anglų), kurią galima rasti online adresu www.kern-sohn.com/manuals.



- Svarstyklės suprojektuotos naudoti kaip „neautomatinės svarstyklės“.
- Svarstyklės plokštelių neturi veikti ilgai trunkantis apkrovimas.
- Nenaudoti dinamiškam svėrimui.
- Vengti daužymų ir perkrovimų.
- Niekada nenaudoti sprogimu gresiančiose patalpose.
- Nekeisti svarstyklių konstrukcijos.

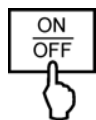


- Prieš pajungiant elektros maitintuvą, patikrinti, ar atspausdinta įtampos vertė atitinka tinklo vietinę įtampą.



- statyti ant tvirto pagrindo, kuo lygesnio, nedrebančio.
- vengti pernelyg didelių temperatūros svyravimų, tiesioginių saulės spindulių, skersvėjų ir elektrostatių iškrovų.
- apsaugoti nuo aukšto oro drėgnumo, garų ir dulkių.

Ijungimas



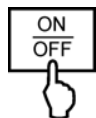
[Empty display]

8.8.8.8.8



0.00 g

Išjungimas

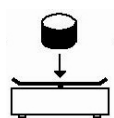


OFF



[Empty display]

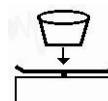
Svėrimas



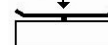
0.00 g

17.37 g

Taros nustatymas



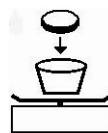
0.00 g



2101 g



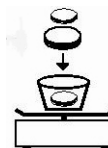
0.00 g



17.37 g



0.00 g



77.03 g



-38.38 g



0.00 g